



COMUNE DI SANTA LUCE
Provincia di Pisa

PIANO PARTICOLAREGGIATO
per la realizzazione del nuovo Monastero Buddhista
in loc. Riseccoli - Poggio alla Penna



PROPRIETÀ: Associazione Sangha ONLUS
Il Presidente Massimo Stordi - Pomala, Pisa, Italia

PROGETTO: **Gino Zavanella** architetto
 Arch. Mauro Ciampa ARCHITETTI ASSOCIATI CIAMPA

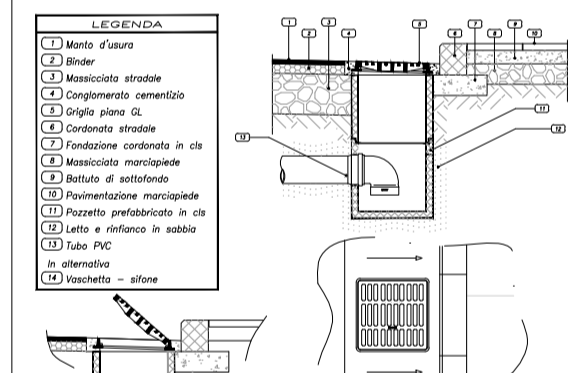
COORDINAMENTO: Dott.ssa Maria Sargentini

Oggetto : PROGETTO OPERE DI URBANIZZAZIONE 1:1000

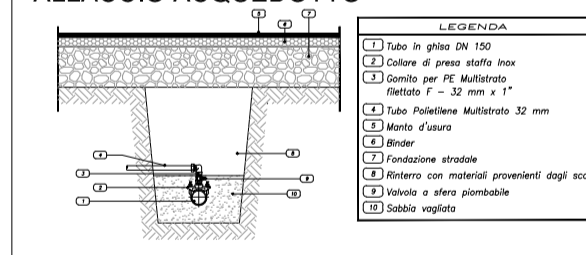
08

Data: settembre 2020 Nome file: PP_poggioallapenna.dwg Tavola n°

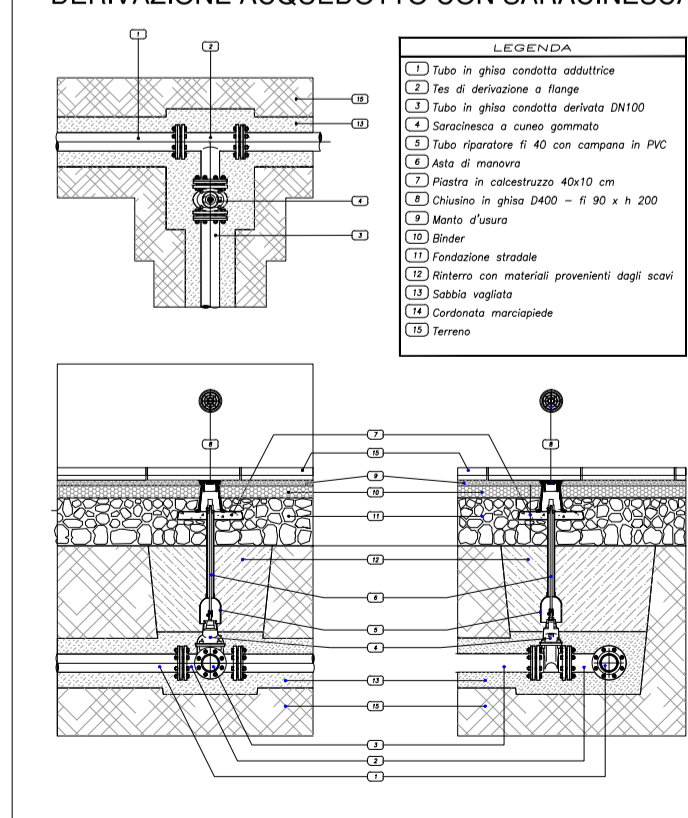
CADITOIA STRADALE CON GRIGLIA PIANA



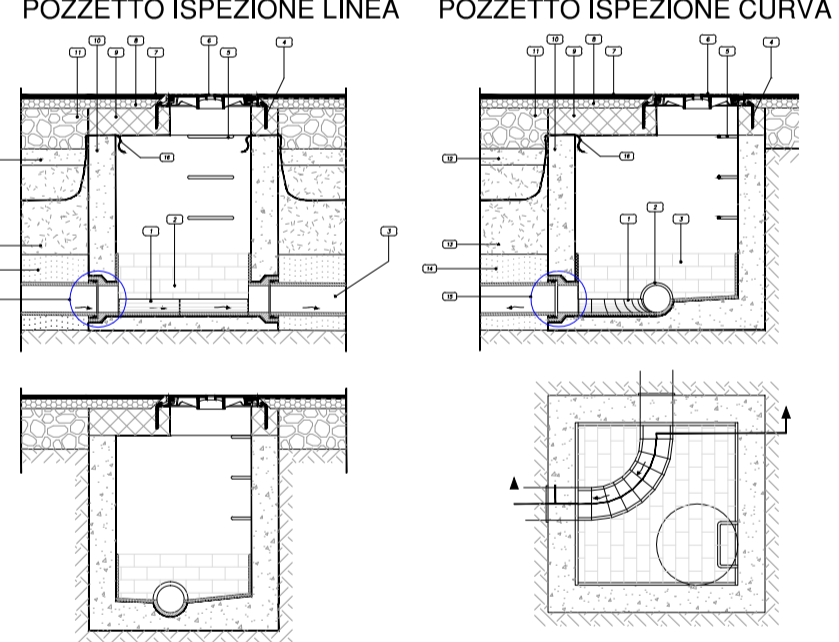
ALLACCIO ACQUEDOTTO



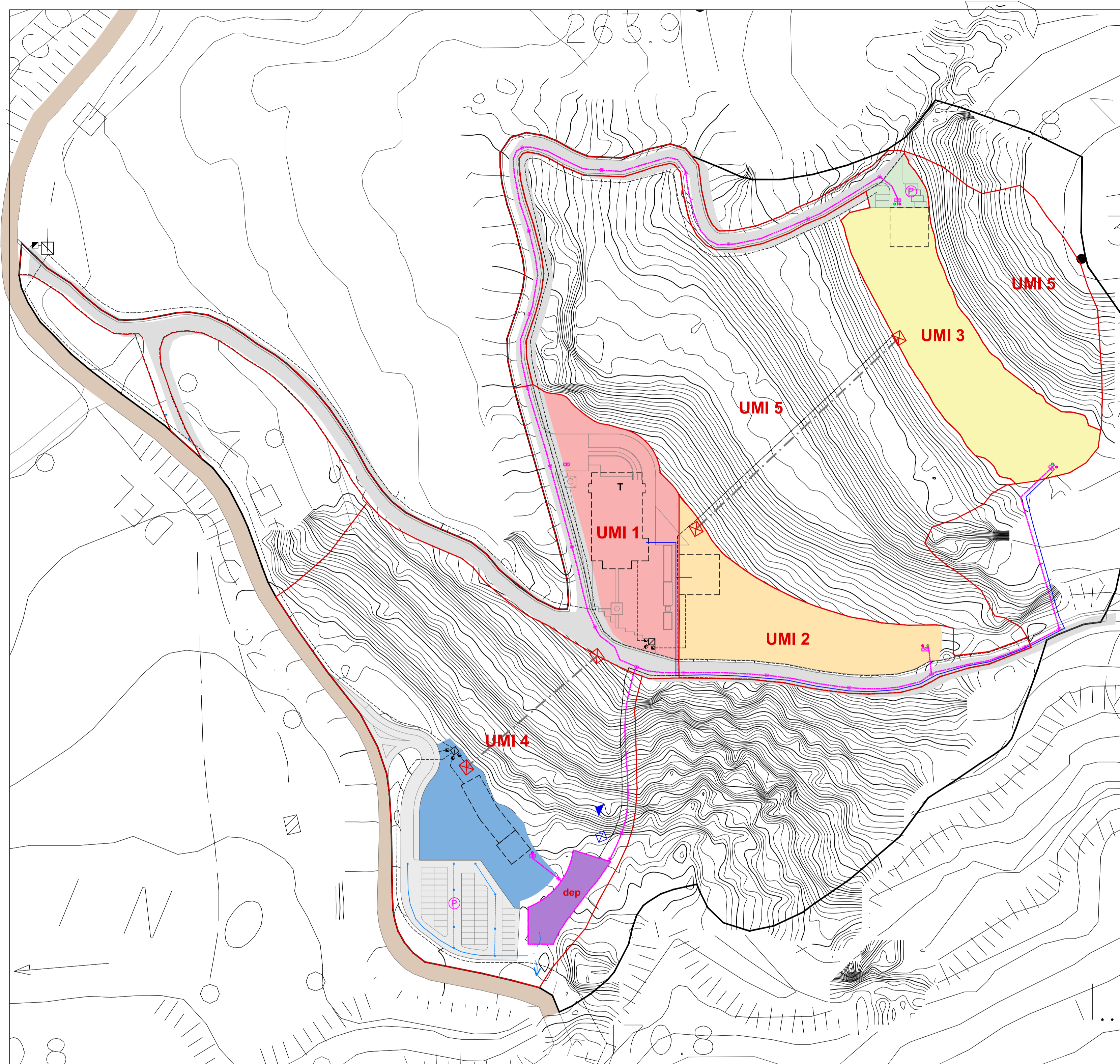
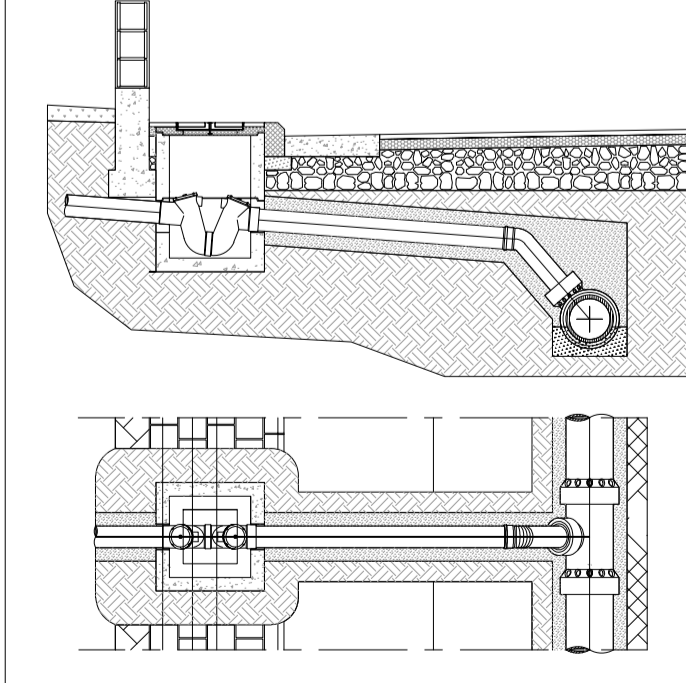
DERIVAZIONE ACQUEDOTTO CON SARACINESCA



POZZETTO ISPEZIONE LINEA POZZETTO ISPEZIONE CURVA



ALLACCIO UTENZA FOGNATURA NERA



LEGENDA FOGNATURA NERA

- POZZETTO DI ISPEZIONE (sima - braci)
- TUBAZIONE ACQUE NERE IN PVC diam. min. 300
- POZZETTO SIFONATO CON ISPEZIONE ACQUE NERE dim. interne 100x100
- POZZETTO DEGRASSATORE (k saponamento e lav.ind.)
- SCARICO ACQUE NERE P.T. PVC diam. 110
- SCARICO ACQUE NERE P.T. PVC diam. 110

LEGENDA RETE ELETTRICA

- CABINA DI TRASFORMAZIONE
- POZZETTO ENEL 60x60
- Tracciato da concordare con enti gestori*
- TIPOLOGIA A - A margine del percorso
- TIPOLOGIA B - In cavidotto

LEGENDA RETE ACQUEDOTTO

- POZZETTO CON SARACINESCA
- ALLACCIAMENTO CONTATORE
- TUBAZIONE ACQUEDOTTO PAVI 80 Ø DN75
- STAZIONE DI POMPAIO

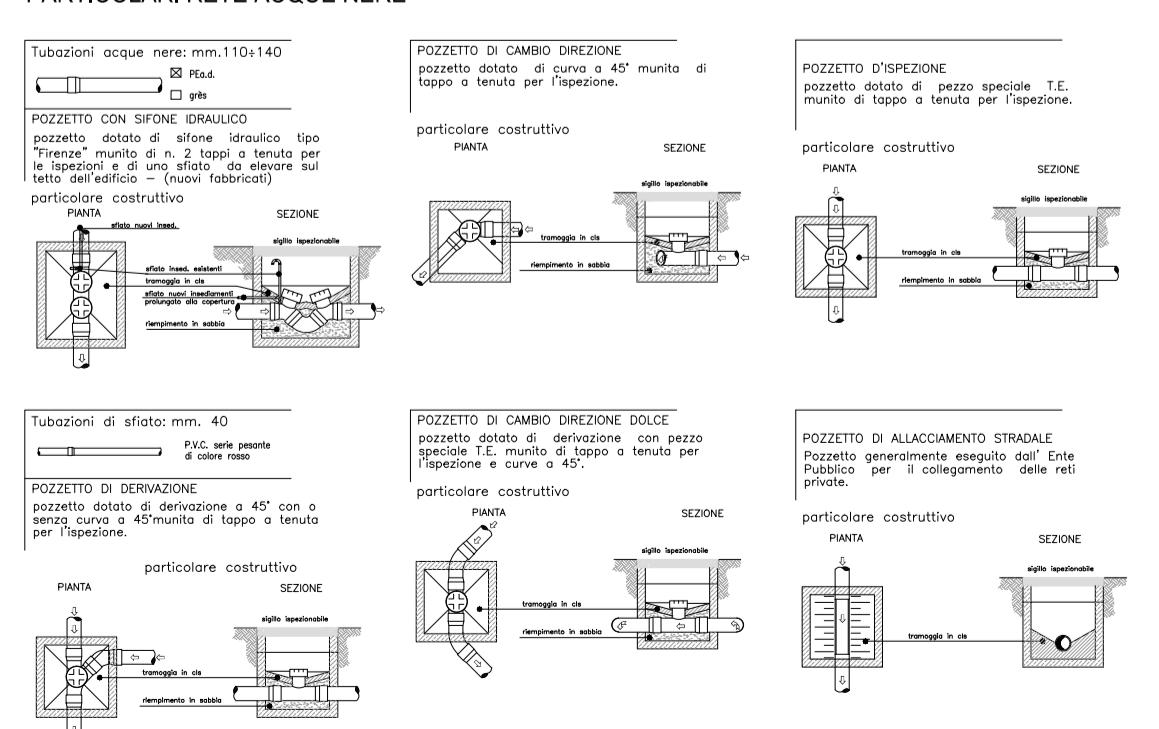
PERIMETRAZIONE UNITÀ MINIME DI INTERVENTO

SPAZI A PARCHEGGIO

LEGENDA ZONE

- UNITÀ TEMPO E RESIDENZA LAMA
- UNITÀ ACCOGLIENZA
- UNITÀ MONASTERO FEMMINILE
- UNITÀ MONASTERO MASCHILE
- AREE PER STANDARD (PARCHIOGGIO CON SUPERFICIE PERMEABILE)
- VIABILITÀ ESISTENTE CON MODESTI INTERVENTI DI ADEGUAMENTO
- DEPURATORE PRIVATO
- S.P. DEL COMMERCIO (TRACCIATO STORICO)

PARTICOLARI RETE ACQUE NERE



PARTICOLARI RETE ACQUE BIANCHE (PIOVANE)

