








Legenda

-  Particelle forestali del Piano di Gestione
-  Sottoparticelle fisionomiche
-  Strada forestale camionabile principale
-  Strada forestale camionabile secondaria
-  Strada forestale carrozzabile
-  Pista forestale
-  Superfici in taglio

Scala 1:5.000



COMUNE DI SANTA LUCE
(Provincia di Pisa)

• **RELAZIONE TECNICA**
STIMA DEL VALORE DI MACCHIATICO
PER LA DEFINIZIONE DEI VALORI A BASE D'ASTA
DI SOPRASSUOLI BOSCHIVI
all'interno del patrimonio regionale forestale
"BOSCO DI SANTA LUCE"
(Piano di gestione forestale - PF 6)

LOTTO N. 1

Sottoparticella fisionomica n. 6/1
(taglio di utilizzazione dei cedui semplici MODULO 4/a)

STUDIO ASSOCIATO TOCCAFONDI-PINZAUTI
Consulenze agrarie e forestali
Viale Donato Giannotti, 24
50126 Firenze

I Tecnici:
Dott. For. Paolo Toccafondi - Dr. For. Simone Pinzauti

4111 Dottore
Forestale
TOCCAFONDI
PINZAUTI
COVAE
09.03.2026
12:18:05
SMT-0100



Visto:
Il Comune di Santa Luce
Area 3 Ufficio tecnico

